

# 別海町における人口の現状

(別海町デジタル田園都市国家構想総合戦略関係資料)



令和7年度第3回別海町自治推進委員会  
総合政策部総合政策課



# 別海町デジタル田園都市国家構想総合戦略

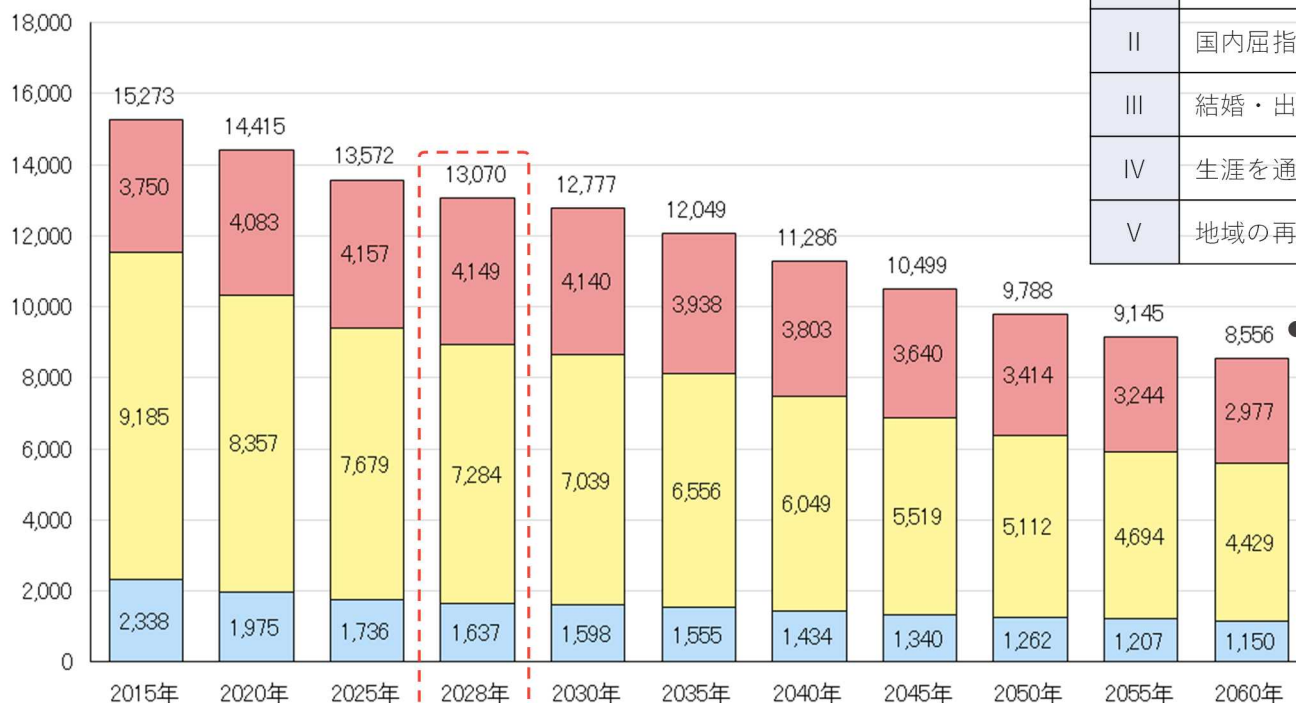
## > 背景

第7次別海町総合計画における「別海町デジタル田園都市国家構想総合戦略」では、計画の最終年度である2028年（令和10年）の目標人口を13,070人と設定した上で、5つの基本目標に基づき、今後の人口減少対策・地方創生の取組を推進していくこととしています。

### 【目標人口】

■ 年少人口(0～14歳) ■ 生産年齢人口(15～64歳) ■ 高齢者人口(65歳以上)

(人)



### 【5つの基本目標】

I	地域資源・地域特性を活かした新しい人の流れの創造	社会増対策	デジタルの活用
II	国内屈指の生産地を守り継承する産業と教育の振興	社会減対策	
III	結婚・出産・子育てを応援し、未来への希望をかなえる	自然増対策	
IV	生涯を通じた健康づくりと、安心な暮らしを支える	自然減対策	
V	地域の再生へと果敢に挑戦する新たなまちづくり	地方創生	

2060年（令和42年）の将来目標  
人口 **8,556**人

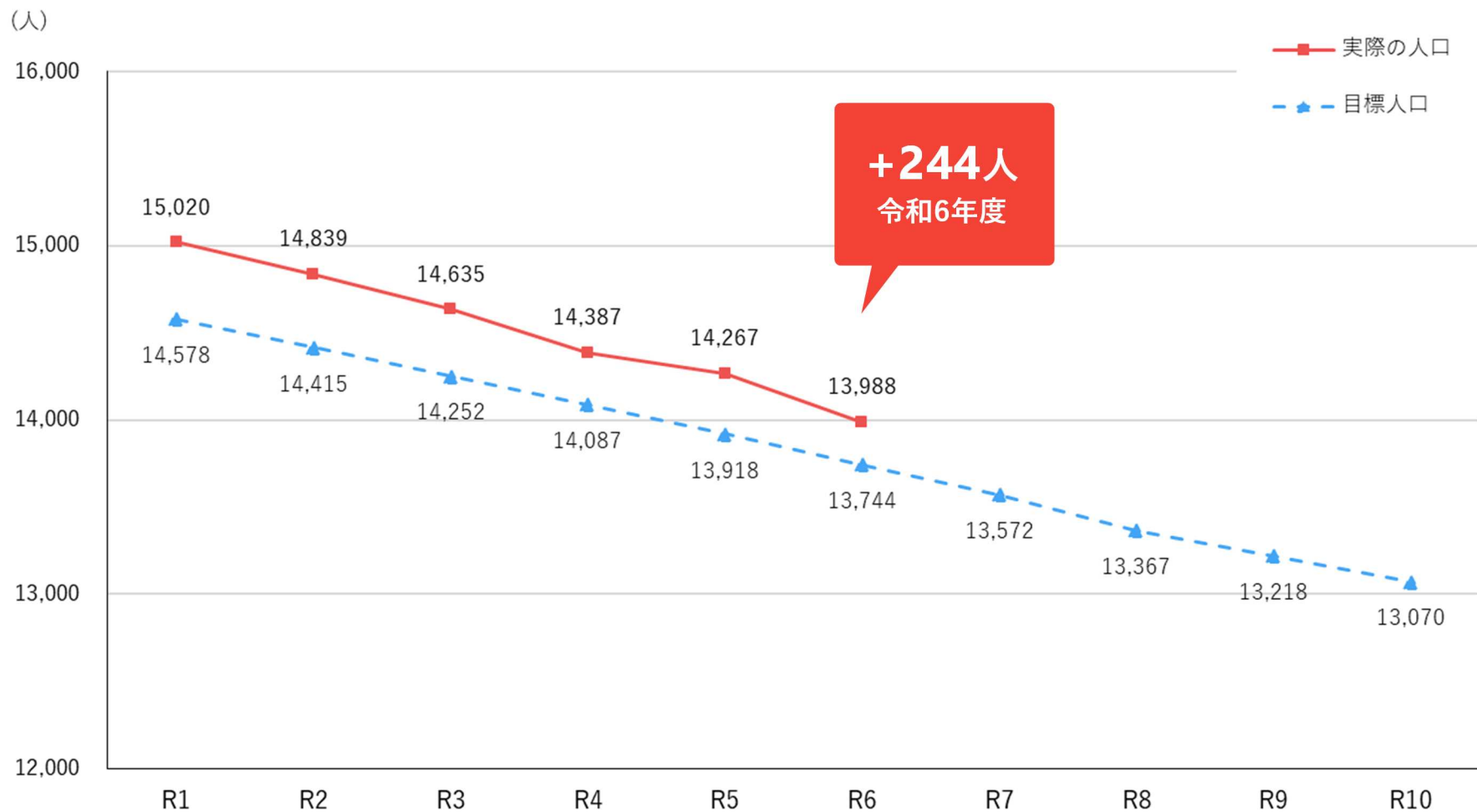
2028年（令和10年）の将来目標  
人口 **13,070**人

# 別海町の人口の全体像

---

## 将来目標人口と現状の比較①

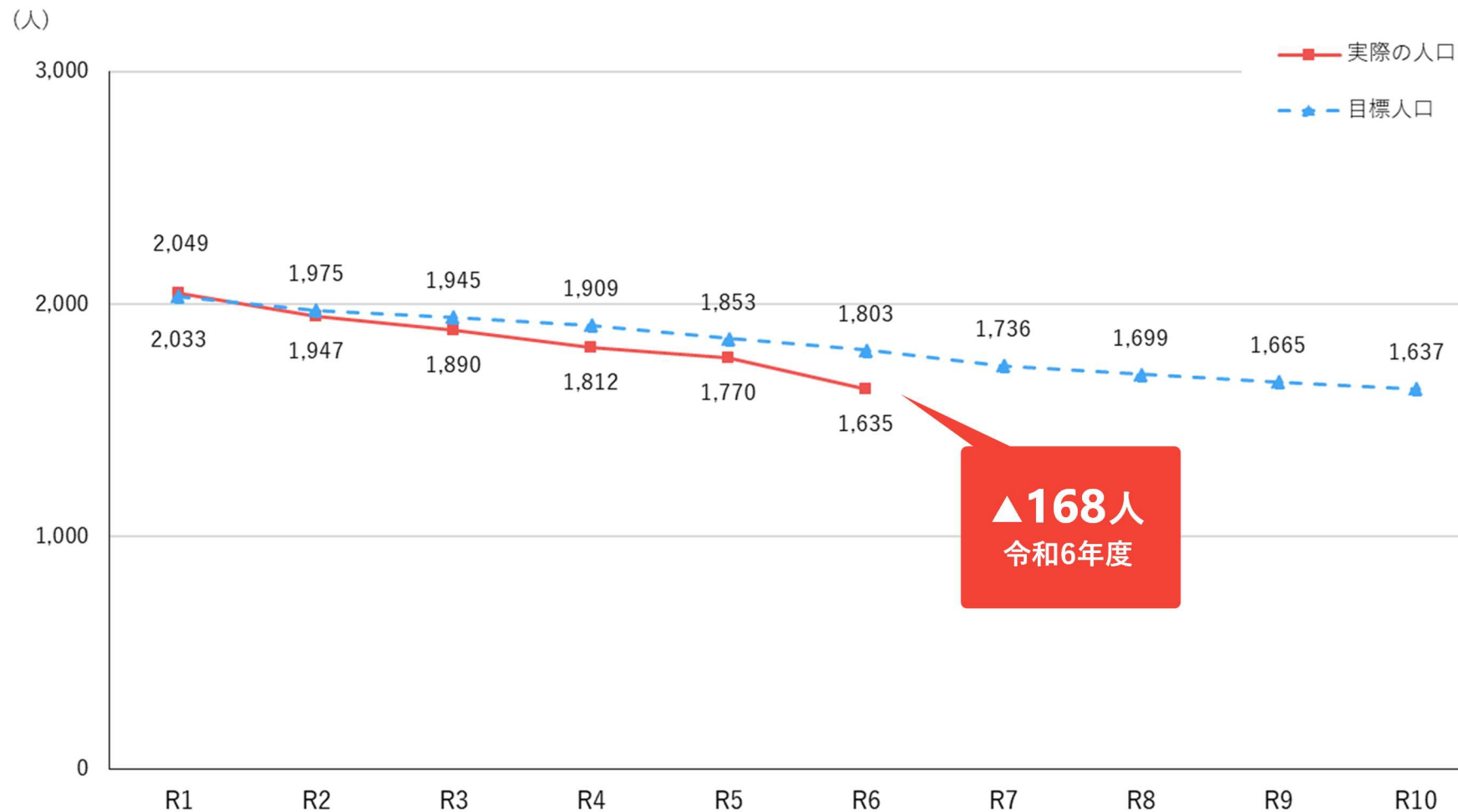
### > 人口総数



① 各年度10月1日現在（外国人を含む） 出典：住民基本台帳（町民課資料）  
システム抽出データのため、国の統計資料とは誤差が生じる場合がある。

## 将来目標人口と現状の比較②

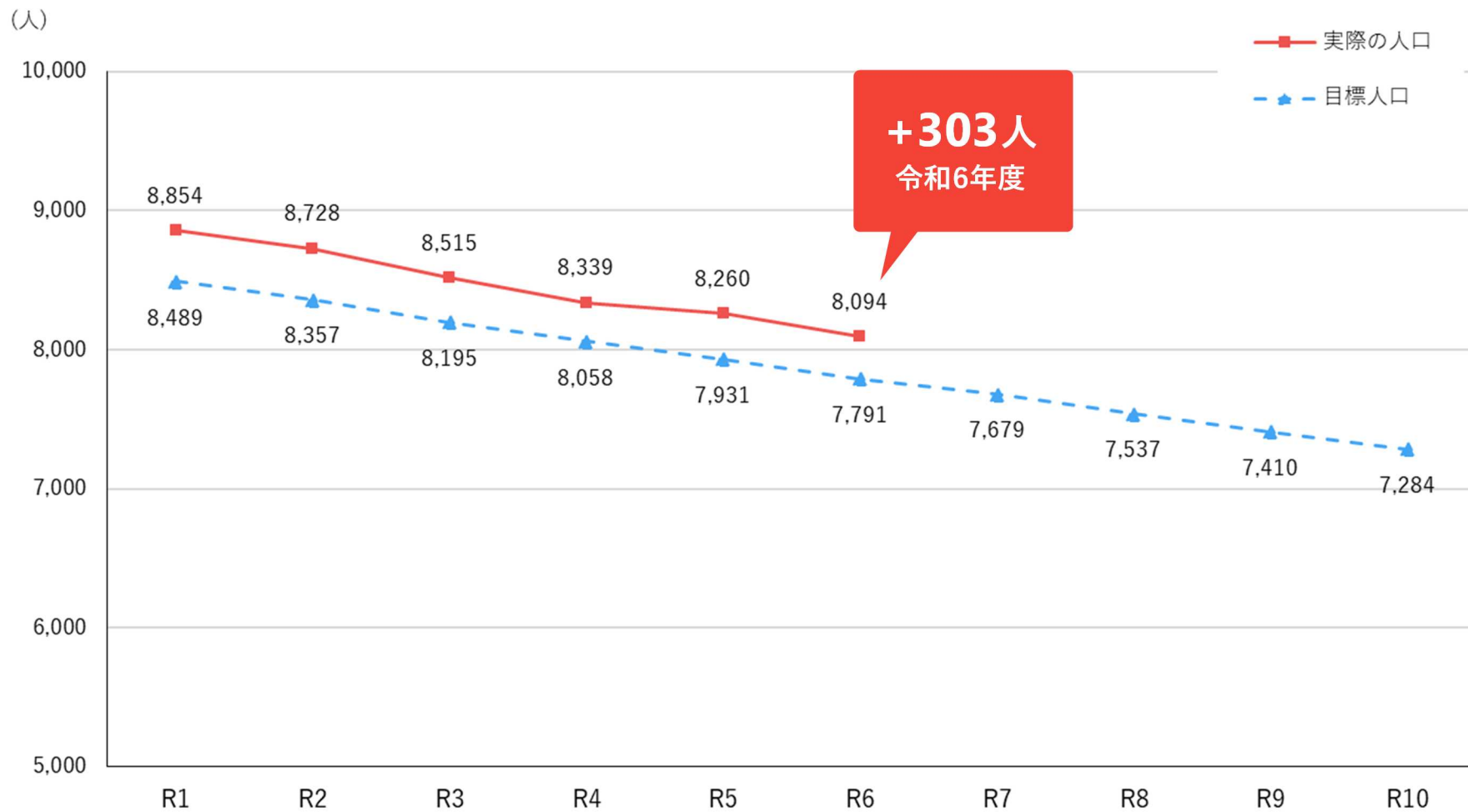
### > 年少人口（0～14歳）



① 各年度10月1日現在（外国人を含む） 出典：住民基本台帳（町民課資料）  
システム抽出データのため、国の統計資料とは誤差が生じる場合がある。

## 将来目標人口と現状の比較③

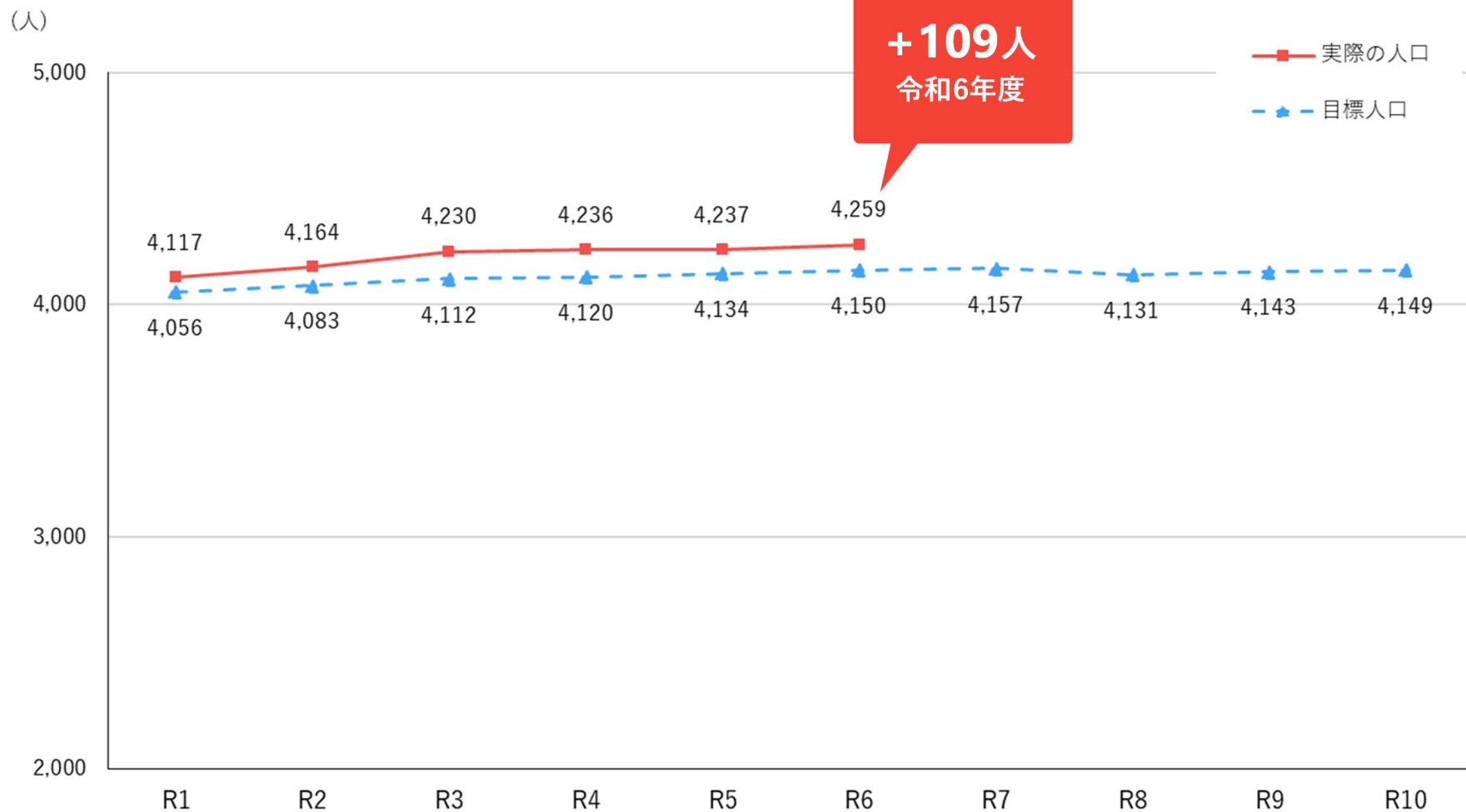
### > 生産年齢人口（15～64歳）



① 各年度10月1日現在（外国人を含む） 出典：住民基本台帳（町民課資料）  
システム抽出データのため、国の統計資料とは誤差が生じる場合がある。

## 将来目標人口と現状の比較④

### > 高齢者人口（65歳以上）



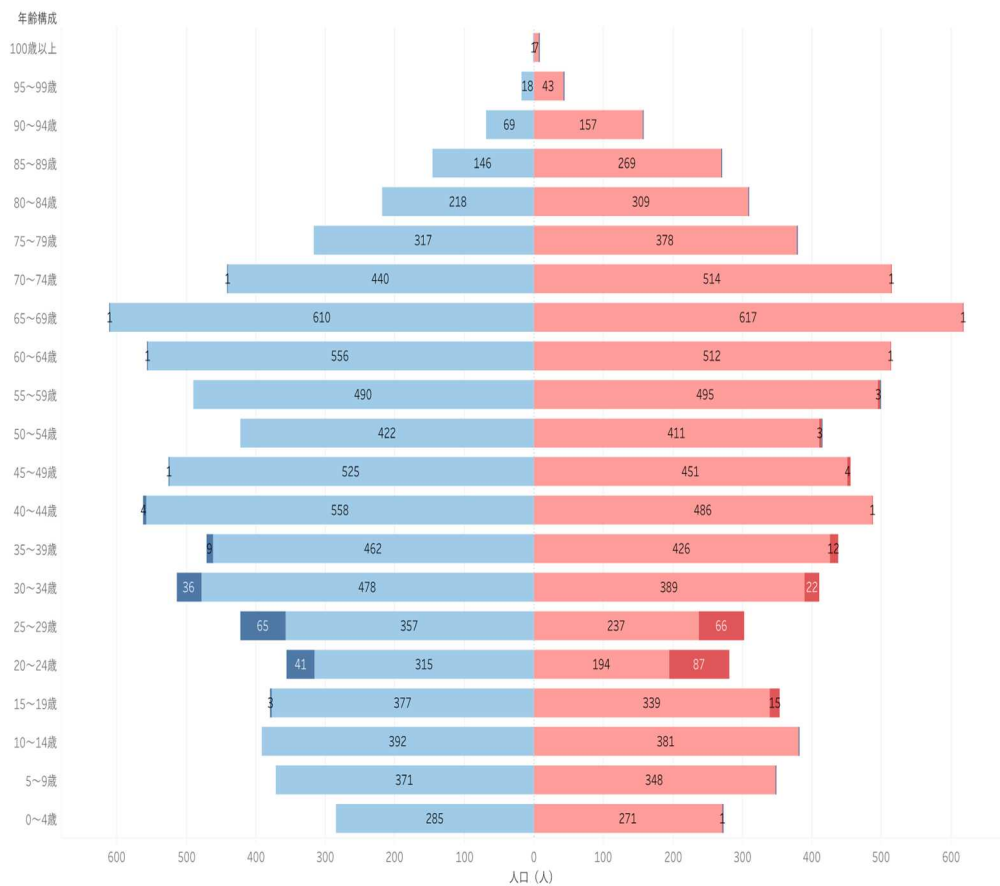
① 各年度10月1日現在（外国人を含む） 出典：住民基本台帳（町民課資料）  
システム抽出データのため、国の統計資料とは誤差が生じる場合がある。

# 別海町の人口の全体像

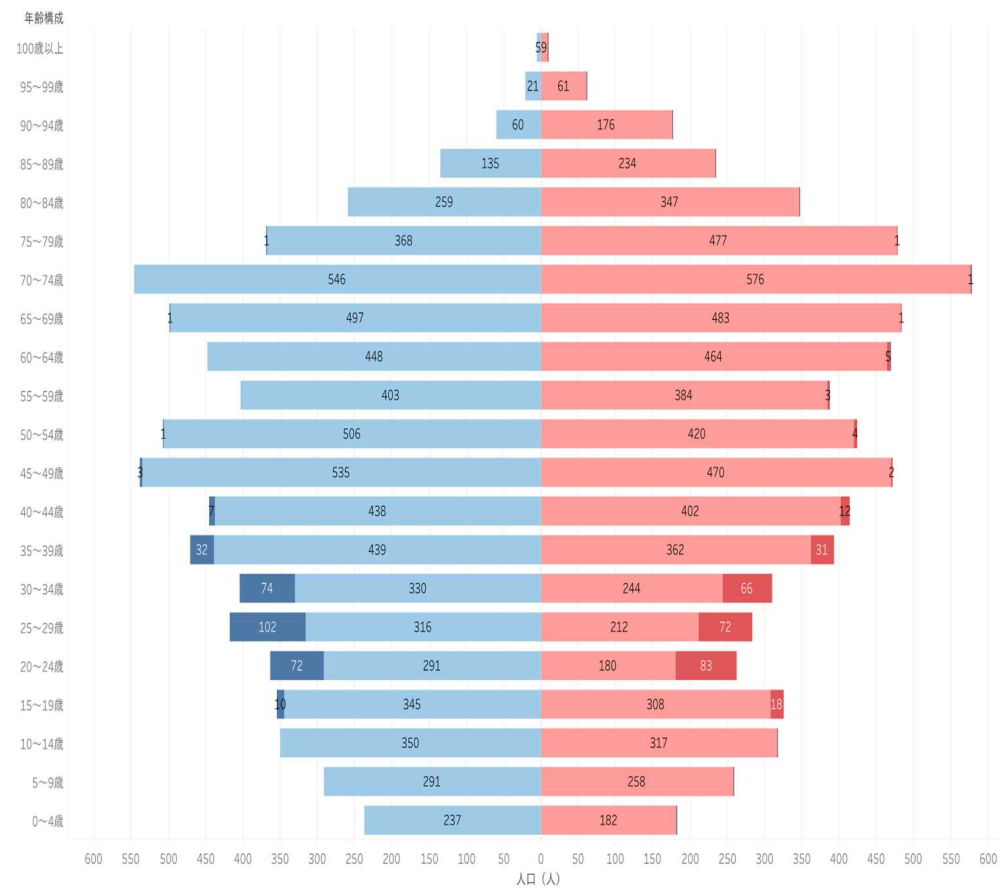
## 人口ピラミッドの変化



### 令和元年度



### 令和6年度



① 各年度10月1日現在（外国人を含む） 出典：住民基本台帳（町民課資料）  
システム抽出データのため、国の統計資料とは誤差が生じる場合がある。



# 人口動態の推移

---

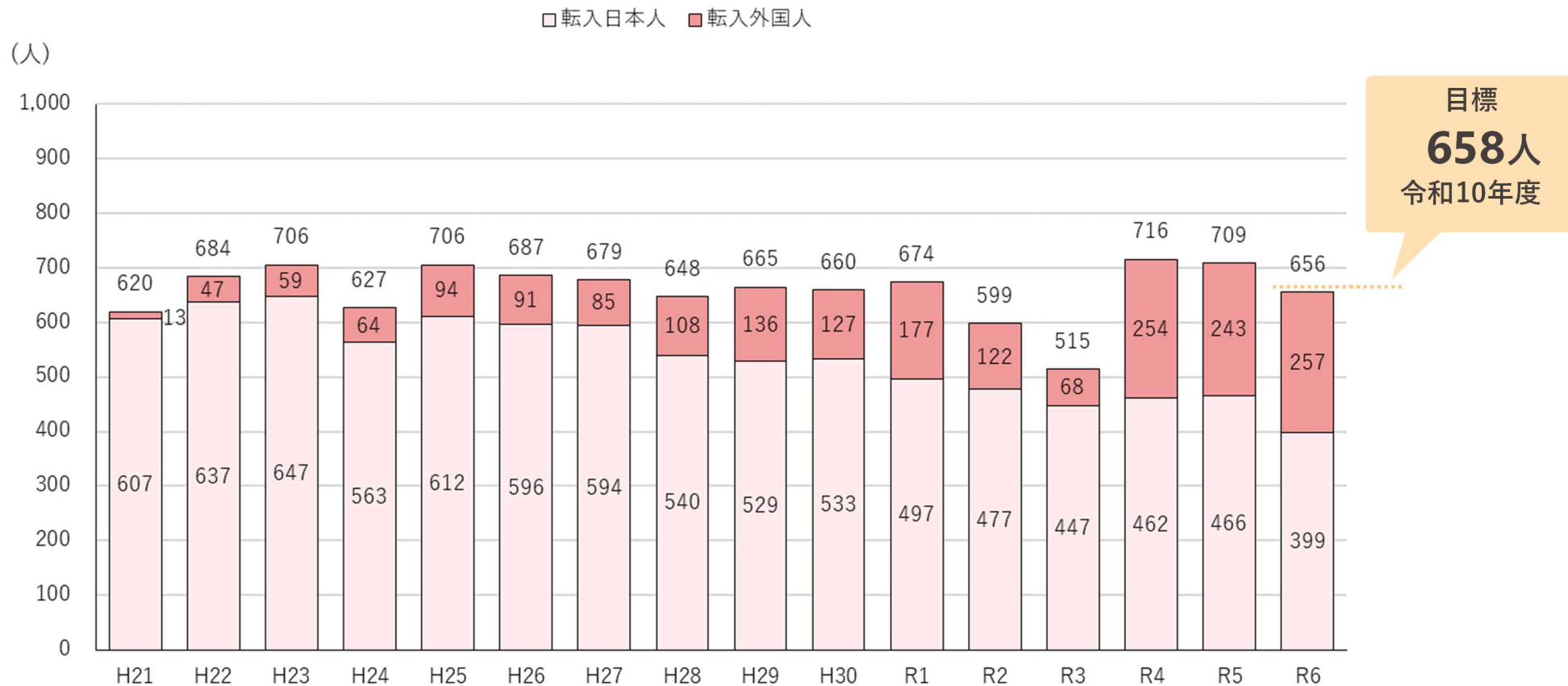
別海町デジタル田園都市国家構想総合戦略の数値目標

## 社会増（転入）の推移

### > 基本目標Ⅰ 地域資源・地域特性を活かした新しい人の流れの創造

数値目標	基準値※	目標（令和10年度）
社会増の促進	646	658

※基準値については、2021～2023年度（令和3～令和5年度）の平均で算出



① 各年度10月1日現在（外国人を含む） 出典：住民基本台帳（町民課資料）

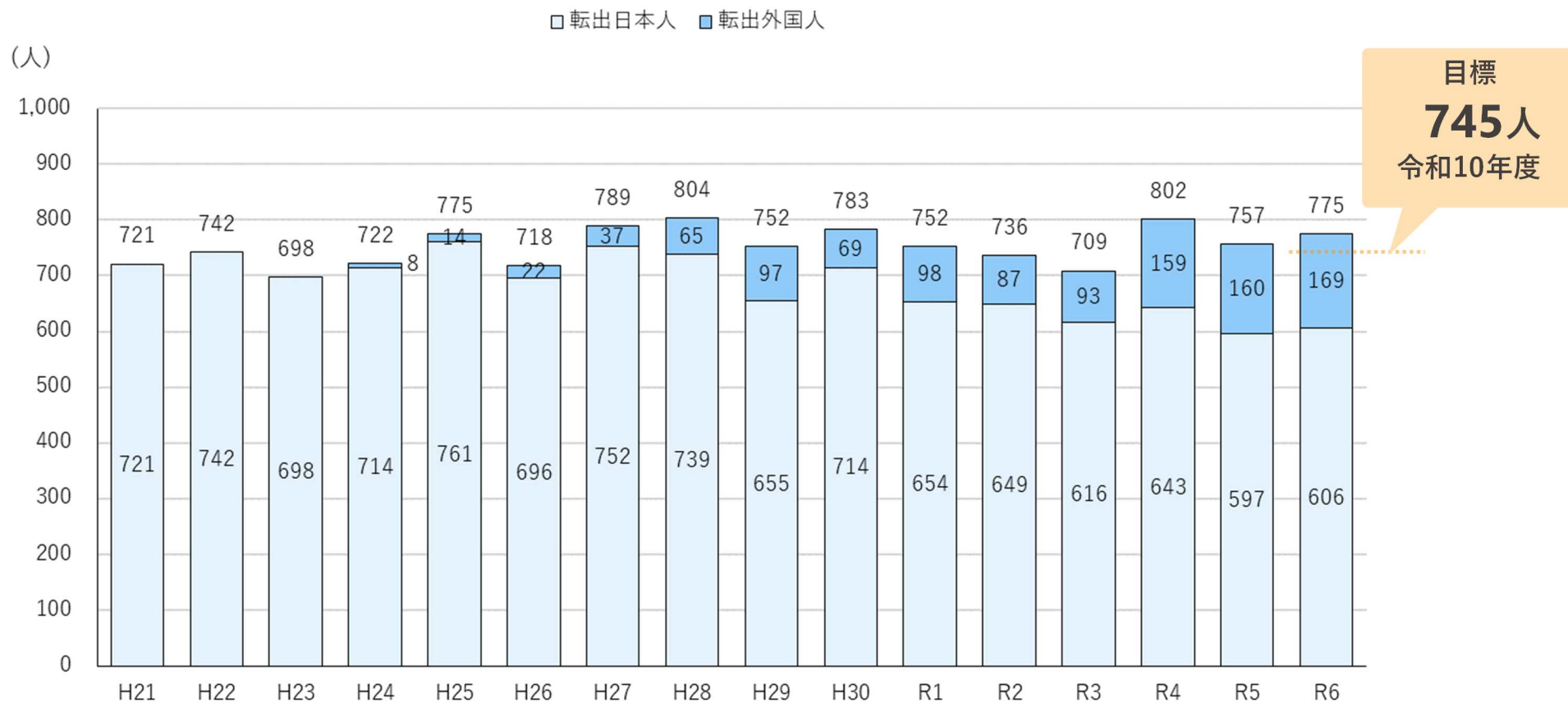
システム抽出データのため、国の統計資料とは誤差が生じる場合がある。

## 社会減（転出）の推移

### 基本目標Ⅱ 国内屈指の生産地を守り継承する産業と教育の振興

数値目標	基準値※	目標（令和10年度）
社会減の抑制	756	745

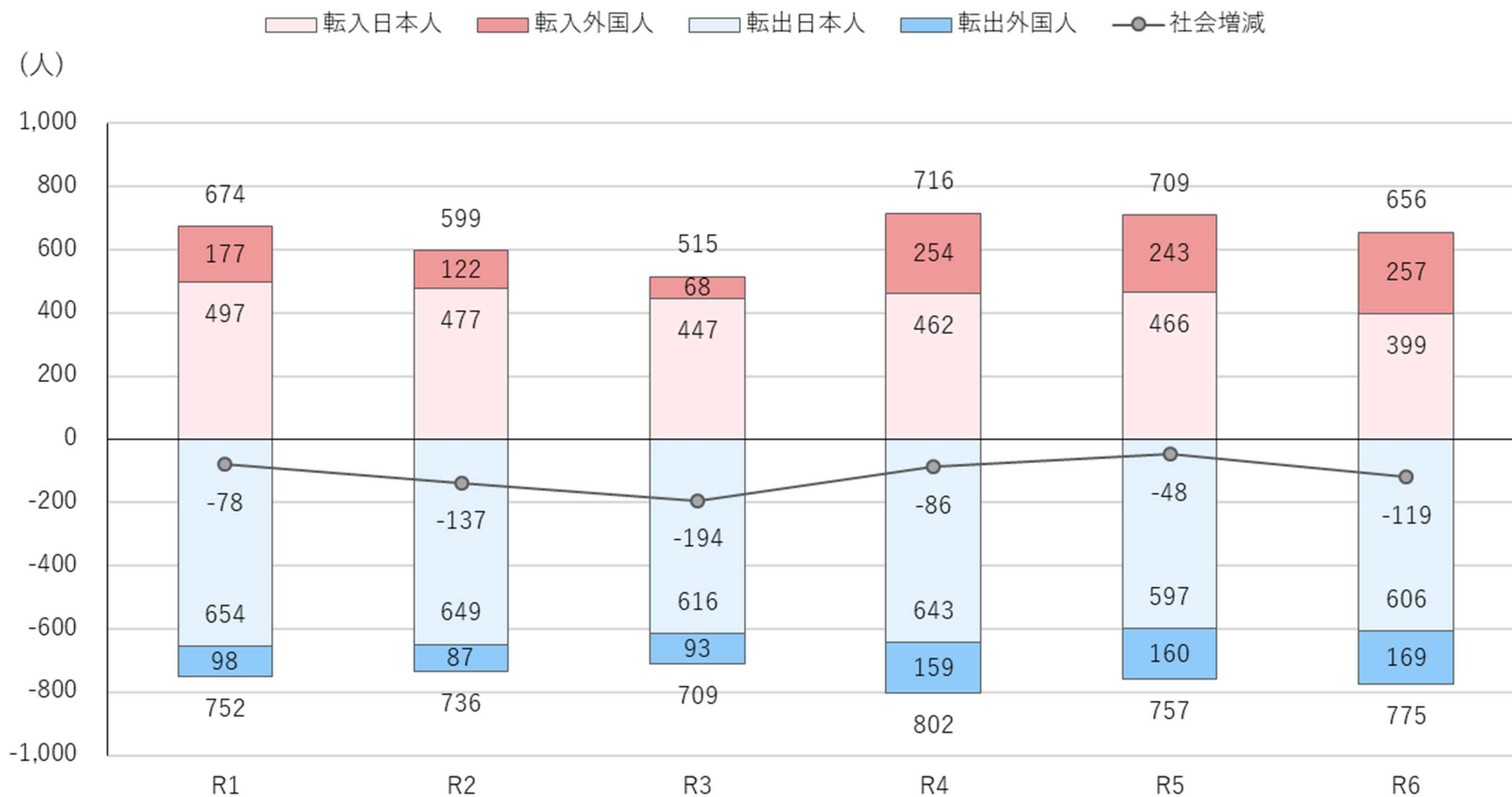
※基準値については、2021～2023年度（令和3～令和5年度）の平均で算出



① 各年度10月1日現在（外国人を含む） 出典：住民基本台帳（町民課資料）

システム抽出データのため、国の統計資料とは誤差が生じる場合がある。

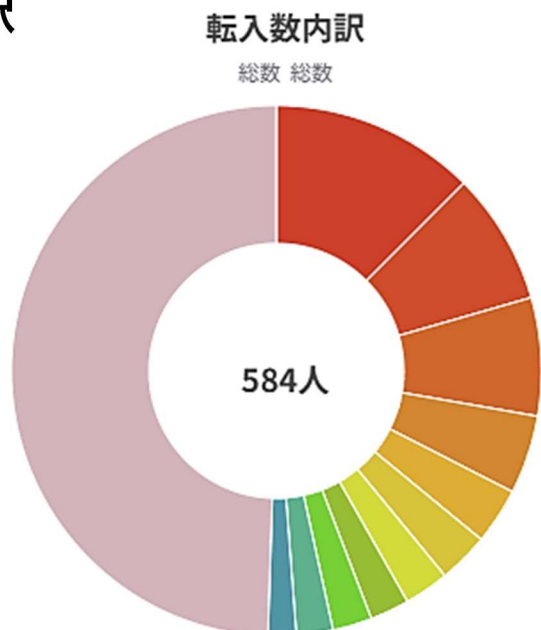
## 社会増減（転入転出）の推移



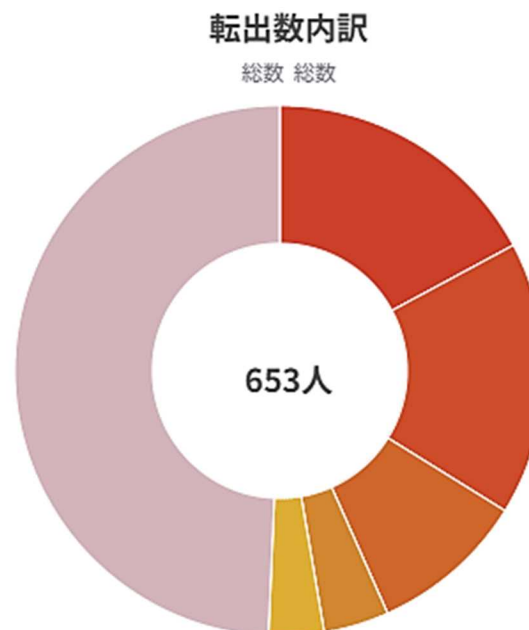
① 各年度10月1日現在（外国人を含む） 出典：住民基本台帳（町民課資料）  
システム抽出データのため、国の統計資料とは誤差が生じる場合がある。

## 社会動態の詳細①

### > 転入・転出内訳



- 1位 北海道中標津町 73人 (12.50%)
- 2位 北海道札幌市 47人 (8.05%)
- 3位 北海道釧路市 42人 (7.19%)
- 4位 北海道浜中町 28人 (4.79%)
- 5位 北海道根室市 20人 (3.42%)
- 6位 北海道千歳市 18人 (3.08%)
- 7位 北海道帯広市 16人 (2.74%)
- 8位 北海道標津町 14人 (2.40%)
- 9位 北海道標茶町 14人 (2.40%)
- 10位 愛知県南知多町 13人 (2.23%)



- 1位 北海道札幌市 112人 (17.15%)
- 2位 北海道中標津町 109人 (16.69%)
- 3位 北海道釧路市 62人 (9.49%)
- 4位 北海道根室市 26人 (3.98%)
- 5位 北海道帯広市 22人 (3.37%)
- その他 322人 (49.31%)

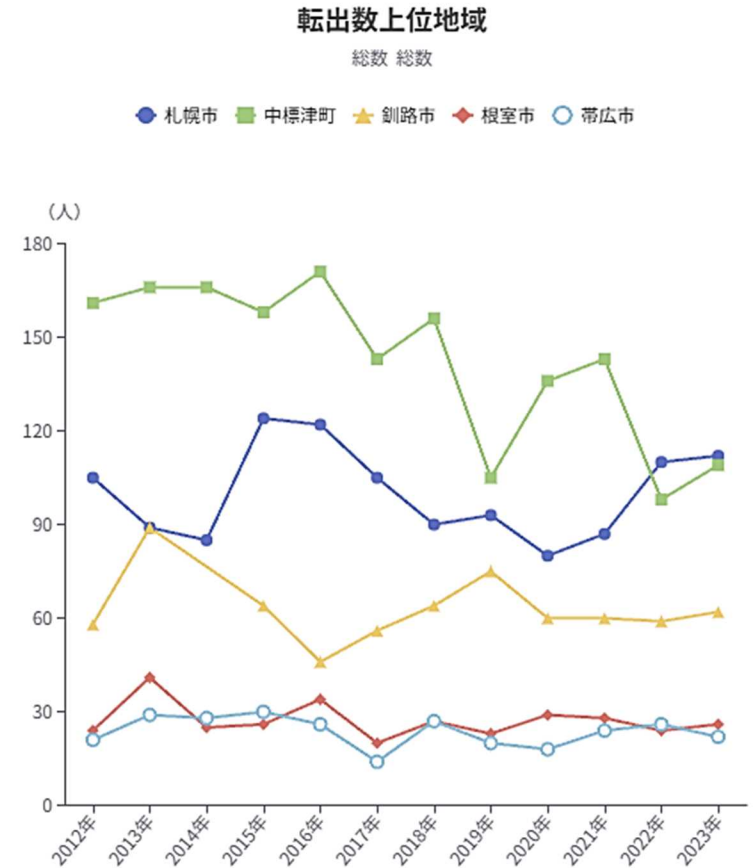
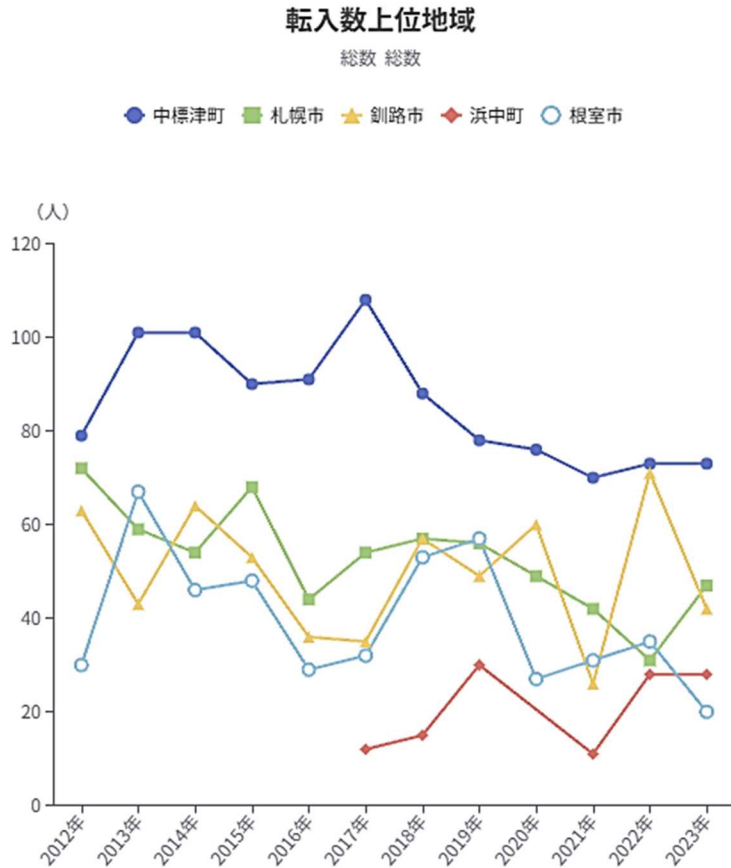
From-To分析 (定住人口)

北海道 別海町  
2023年

① 出典：RESAS 地域経済分析システム (<https://resas.go.jp/>)  
総務省「住民基本台帳人口移動報告」  
※国外からの転入・国外への転出は含まれていない

## 社会動態の詳細②

### > 転入・転出上位地域内訳



From-To分析 (定住人口)

北海道 別海町  
2023年

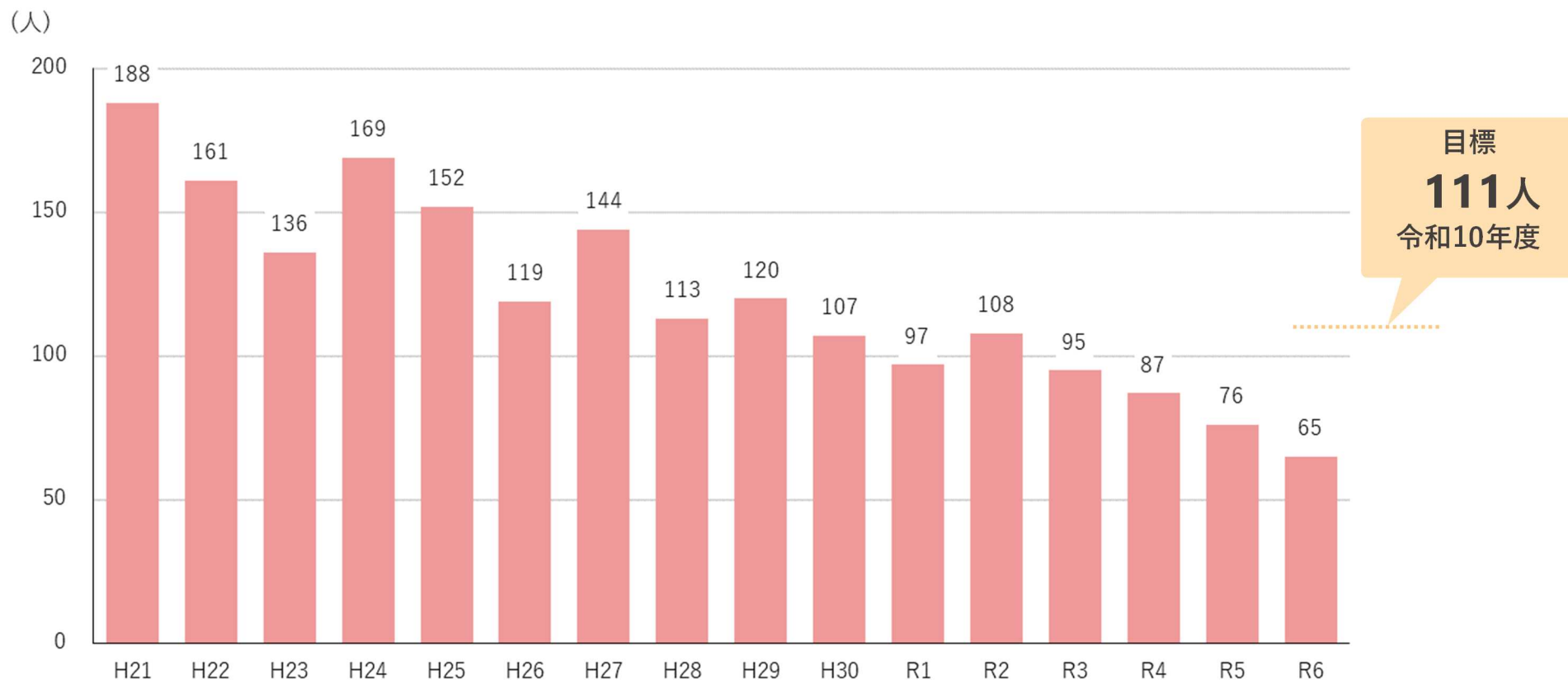
① 出典：RESAS 地域経済分析システム (<https://resas.go.jp/>)  
総務省「住民基本台帳人口移動報告」  
※国外からの転入・国外への転出は含まれていない

## 自然増（出生）の推移

### > 基本目標Ⅲ 結婚・出産・子育てを応援し、未来への希望をかなえる

数値目標	基準値※	目標（令和10年度）
自然増の促進	86	111

※基準値については、2021～2023年度（令和3～令和5年度）の平均で算出



① 各年度10月1日現在（外国人を含む） 出典：住民基本台帳（町民課資料）

システム抽出データのため、国の統計資料とは誤差が生じる場合がある。

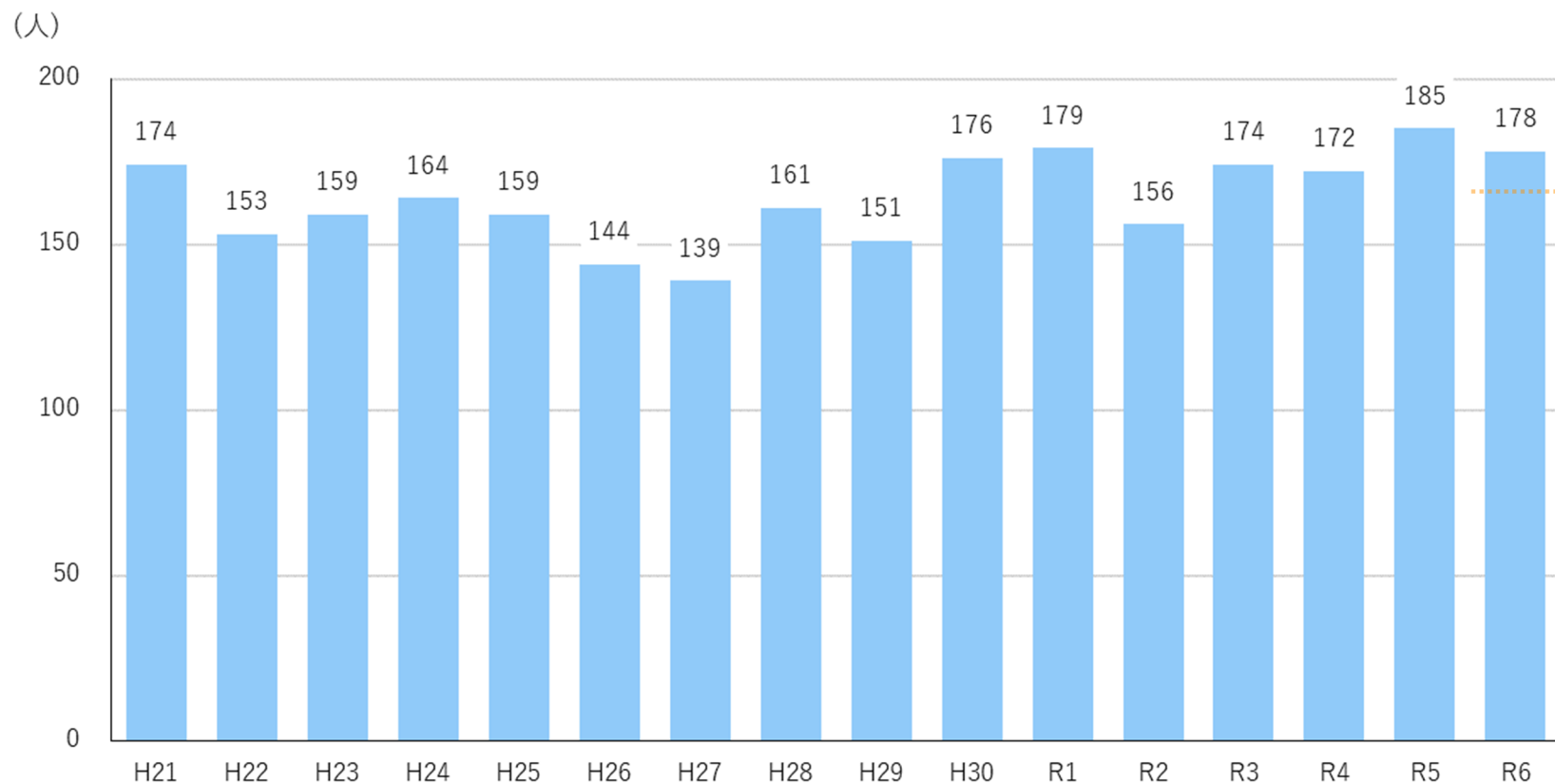
## 自然減（死亡）の推移



### > 基本目標Ⅳ 生涯を通じた健康づくりと、安心な暮らしを支える

数値目標	基準値※	目標（令和10年度）
自然減の抑止	177	171

※基準値については、2021～2023年度（令和3～令和5年度）の平均で算出

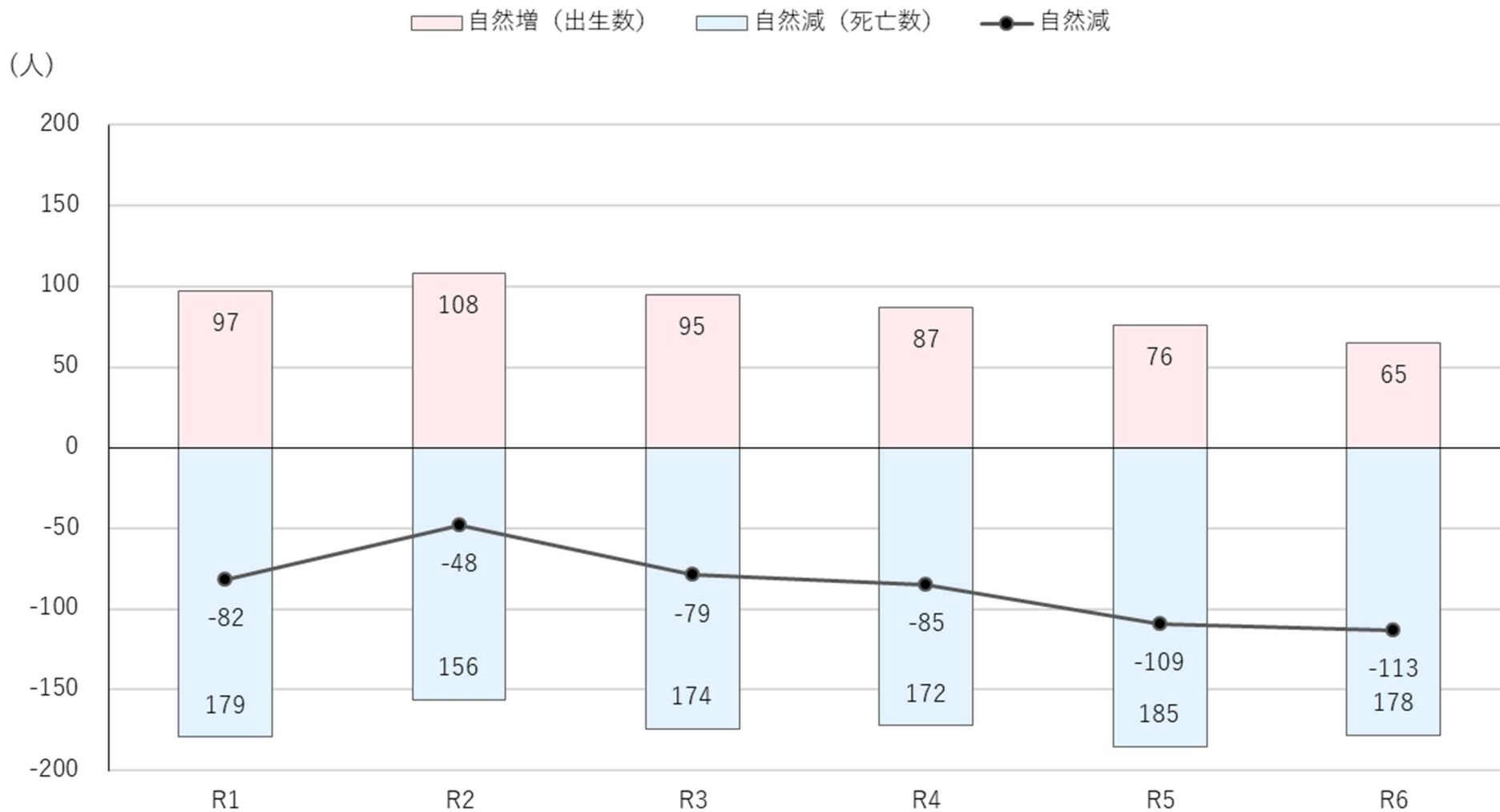


目標  
**171人**  
令和10年度

① 各年度10月1日現在（外国人を含む） 出典：住民基本台帳（町民課資料）  
システム抽出データのため、国の統計資料とは誤差が生じる場合がある。



# 自然増減（出生死亡）の推移

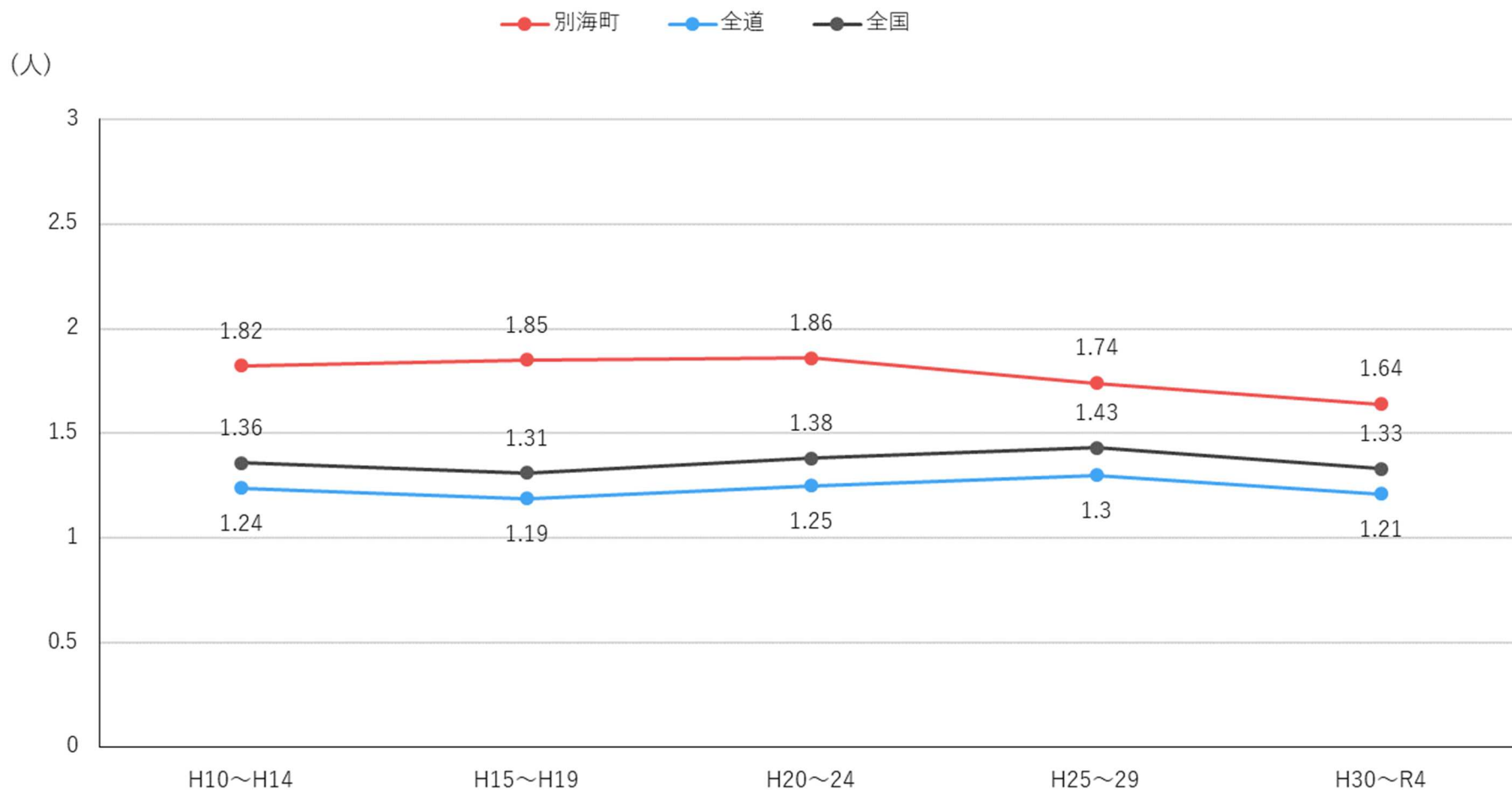


① 各年度10月1日現在（外国人を含む） 出典：住民基本台帳（町民課資料）  
システム抽出データのため、国の統計資料とは誤差が生じる場合がある。

## 自然動態の詳細①

### > 合計特殊出生率の推移

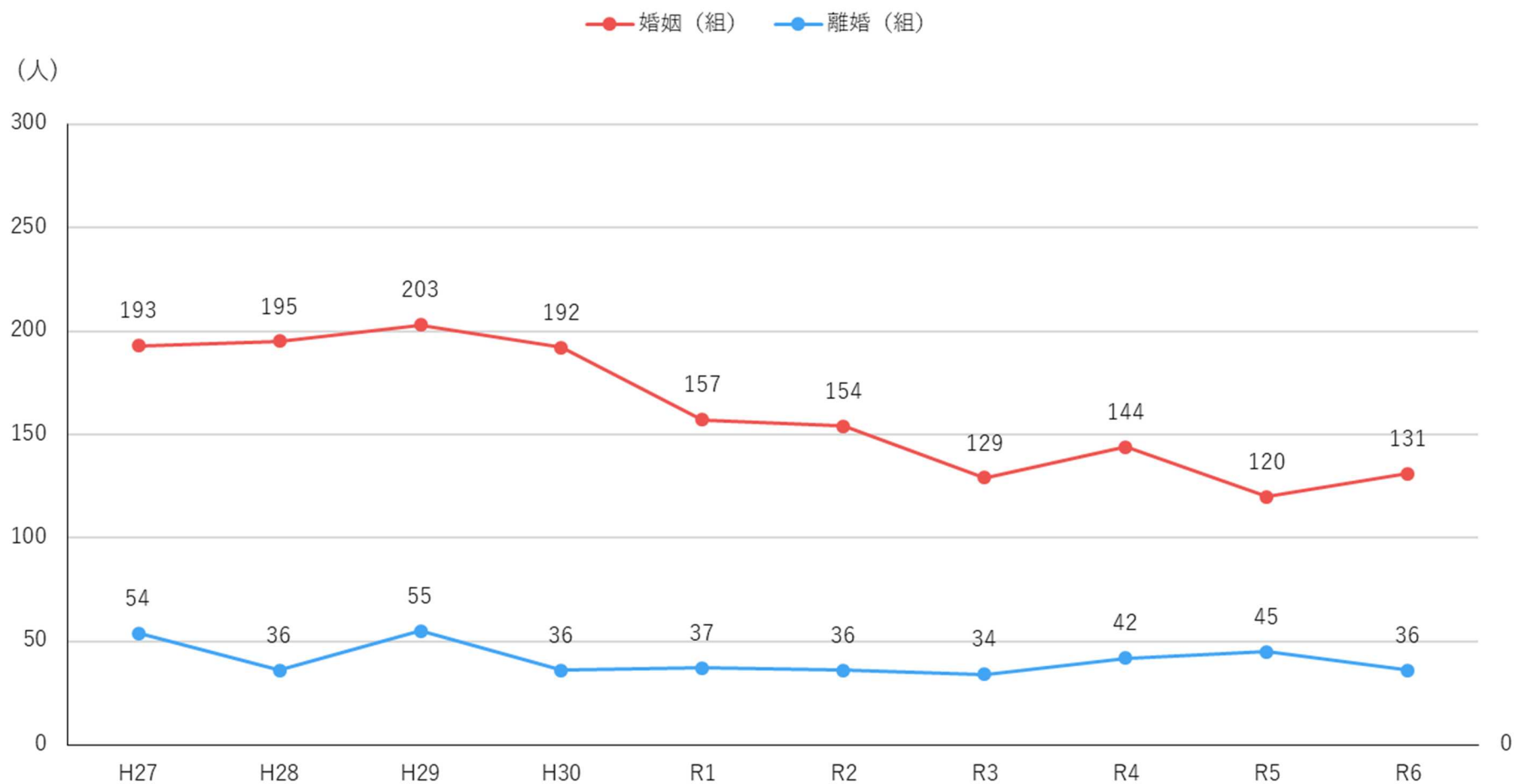
※合計特殊出生率は、15～49歳までの女性の年齢別出生率を合計したもので、一人の女性がその年齢別出生率で一生の間に生むとしたときの子どもの数に相当する。



出典：厚生労働省人口動態保健所・市区町村別統計  
(<https://www.mhlw.go.jp/toukei/list/137-19.html>)

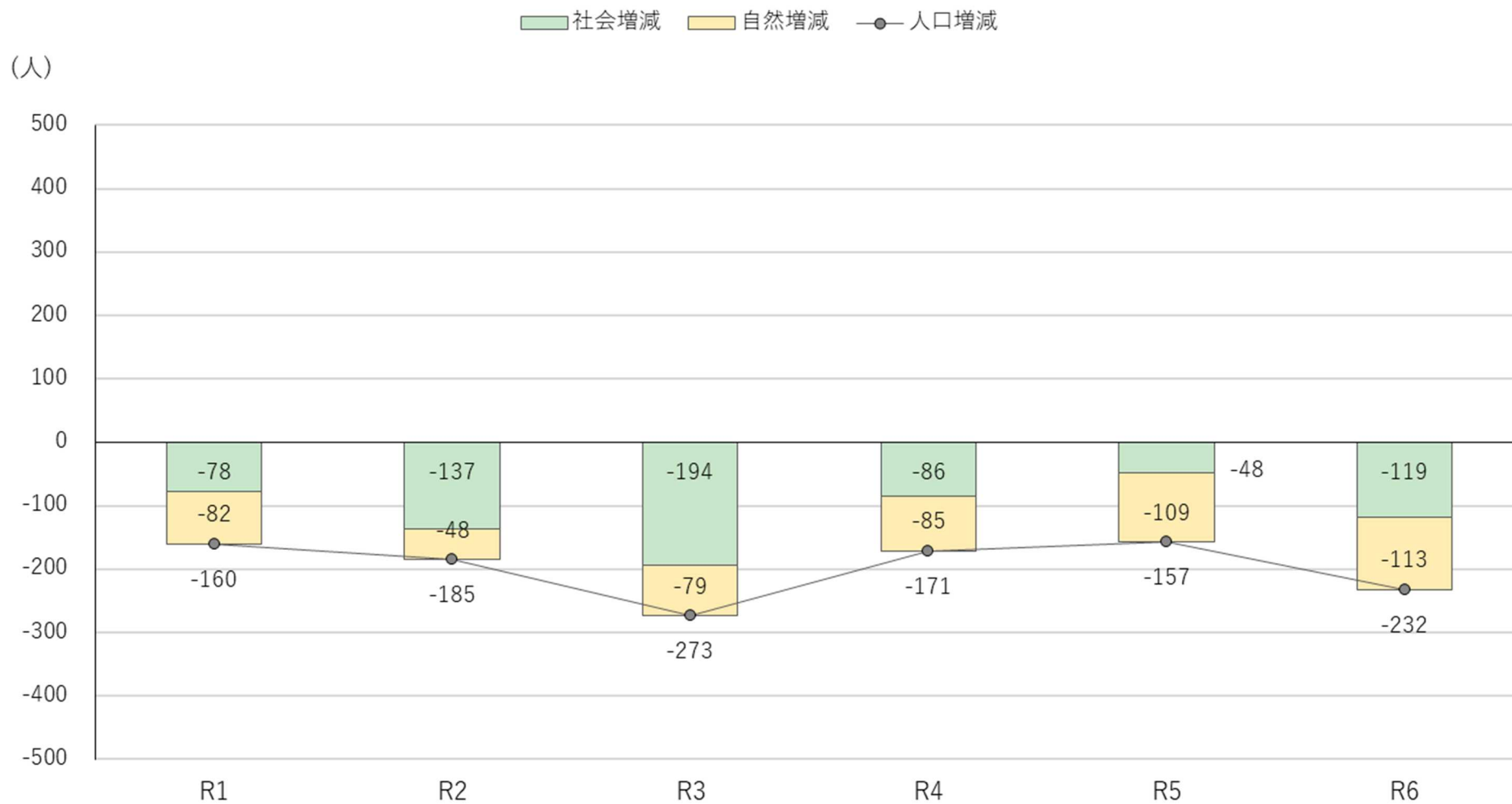
## 自然動態の詳細②

### > 婚姻・離婚数の推移



① 出典：住民基本台帳（町民課資料）

# 人口動態の推移



① 各年度10月1日現在（外国人を含む） 出典：住民基本台帳（町民課資料）  
システム抽出データのため、国の統計資料とは誤差が生じる場合がある。